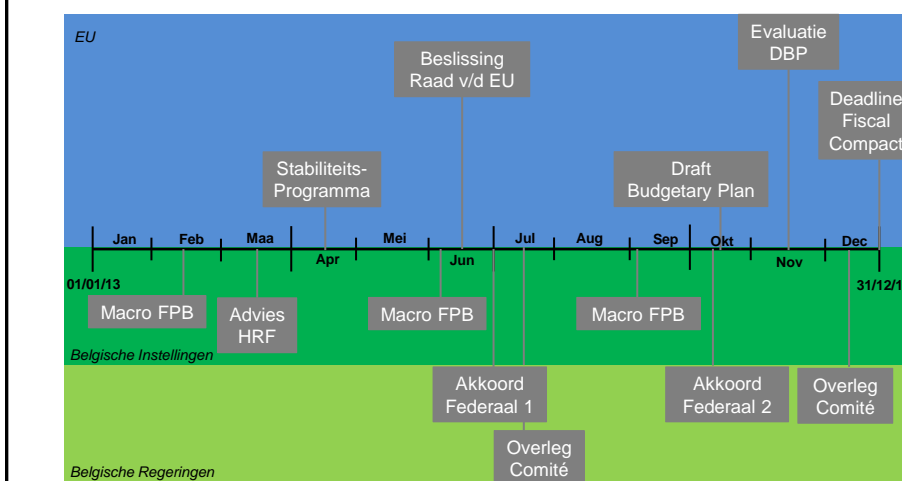


# De federale begroting 2014

BIOF Studiedag 13 december 2013

Stefan Van Parys  
Adviseur Kabinet Financiën

## Overzicht

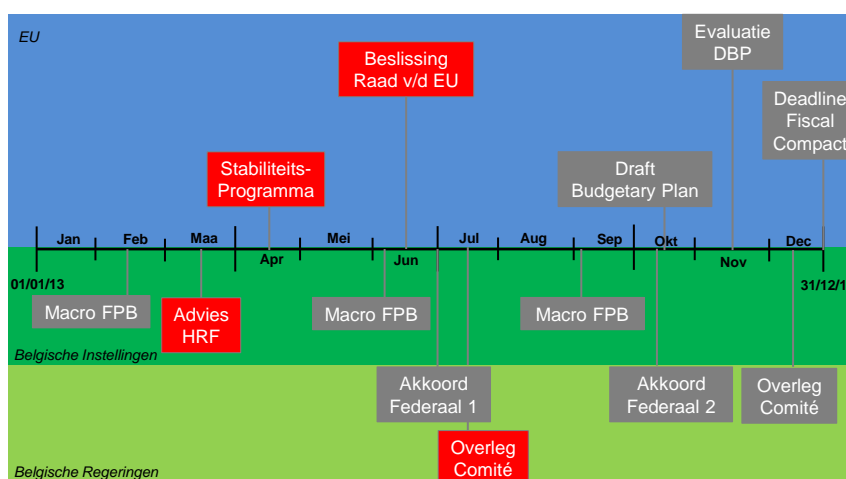


## Structuur van de uiteenzetting **.be**

1. Begrotingsdoelstellingen
2. Federale begroting 2014
3. Evaluatie Draft Budgetary Plan (DBP)
4. Competiviteitspact en fiscal compact

3

## 1. Begrotingsdoelstellingen **.be**



4

## Advies HRF (maart) en SP (april) **.be**

(in % bbp)

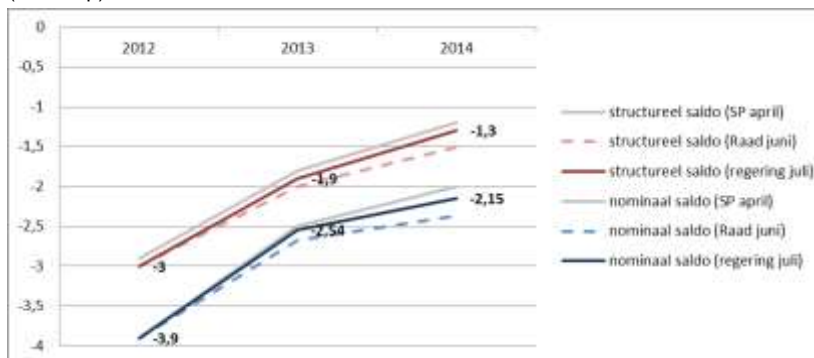


HRF: Hoge Raad van Financiën  
SP: Stabiliteitsprogramma

5

## Beslissing Raad EU (juni), doelstelling regering (juli) **.be**

(in % bbp)



Beslissingen Raad van de EU (juni):

- 2013: 2,7% bbp deficit in 2013 (of 1% structurele verbetering)
- 2014: structurele maatregelen, duurzaam onder 3%, gepast pad naar MTO
- Expliciete coördinatie federaal-regionaal; wettelijke verankering evenwichtsregel

6

## Overlegcomités (juli)

.be

2013	Doelstelling vóór buffer	+ Buffer	= Doelstelling na buffer	+ Resp-bijdragen pensioenen	= Doelstelling na buffer en na resp-bijdr
Entiteit I	-2,46	+0,06	= -2,40	-0,03	= -2,43
Entiteit II	-0,21	+0,07	= -0,14	+0,03	= -0,11
Gem & gew	-0,14	+0,07	= -0,07	+0,03	= -0,04
Lokale overheid	-0,07	0	= -0,07	0	= -0,07
<b>Gezamenlijke overheid</b>	<b>-2,67</b>	<b>+0,13</b>	<b>= -2,54</b>	<b>0</b>	<b>= -2,54</b>

2014	Doelstelling	+ Resp-bijdragen pensioenen	= Doelstelling na resp-bijdr (1)
Entiteit I	-2,25	-0,03	= -2,28
Entiteit II	+0,1	+0,03	= +0,13
Gem & gew	0	+0,03	= +0,03
Lokale overheid	+0,1	0	= +0,1
<b>Gezamenlijke overheid</b>	<b>-2,15</b>	<b>0</b>	<b>= -2,15</b>

(1) In het akkoord over de nieuwe financieringswet werd bovendien overeengekomen dat de federale dotatie aan de gem & gew in 2014 met 250 verminderd wordt.

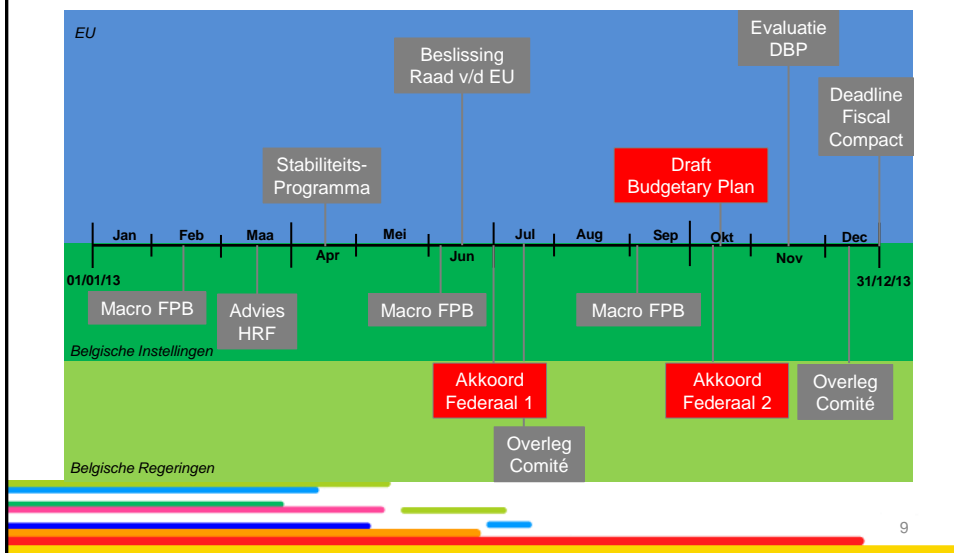
## Doelstelling schuldgraad

.be

Illustratie: gevoeligheid schuldgraad voor nominaal bbp

	HRF (maart) SP (april)	EC
Schuldgraad 2012	99,6	
Nominale bbp-groei (in %)	2,0	
Nominaal saldo (in % bbp)	-2,54	
Schuldgraad 2013	100,1	
Doelstelling schuldgraad 2013	100	geen

## 2. Federale begroting 2014



## Maatregelen juli (1)

(in miljoenen euro's)	2013	2014
<b>Primaire uitgaven</b>	<b>259</b>	<b>638 (27% tot)</b>
Ontwikkelingssamenwerking	50	125
Defensie / Regie der Gebouwen / Financiën / Pers & Org	50	125
Asielbeleid	80	94
Interdepartementale provisie / informatica / niet indexering werking en investering	39	96,5
Onderbenutting	0	150
Andere	39,8	57,6
<b>Sociale zekerheid</b>	<b>173</b>	<b>825 (35% tot)</b>
Gezondheidszorg	88	635
Dienstencheques	0	86
Leeftijdsbijslag kinderbijslag	25	50
Technische correcties	35,6	29,5
Andere	24,6	24,8

## Maatregelen juli (2)

.be

(in miljoenen euro's)	2013	2014
<b>Fiscale ontvangsten</b>	<b>262</b>	<b>651 (28% tot)</b>
Fairness tax	140	215
Btw advocaten	0	89
Actualisering accijnstarieven	34,4	82,5
Accijnzen tabak	0	100
Beveks zonder EU paspoort	55	90
Intercommunales	0	30
Andere	32,2	45
<b>Diverse</b>	<b>54</b>	<b>239 (10% tot)</b>
Abonnementstaks op spaardeposito's (banken)	40	171,1
Nationale Loterij	0	40
Andere	14,2	27,4
<b>Totaal juli</b>	<b>748</b>	<b>2353</b>

11

## Maatregelen oktober

.be

(in miljoenen euro's)	2014
<b>Primaire uitgaven en sociale zekerheid</b>	<b>276 (49% tot)</b>
Technische correctie (spilindex)	98,5
Onderbenutting	100
Interdepartementale proviesies	52,3
Andere	25
<b>Fiscale ontvangsten en diverse</b>	<b>285 (51% tot)</b>
Steun biobrandstoffen	118
Optimalisering financiën ('better compliance')	109
Fiscale regularisatie	25
Dividend BNPP	33
<b>Totaal oktober</b>	<b>561</b>
<b>Totaal totaal juli en oktober</b>	<b>2914</b>

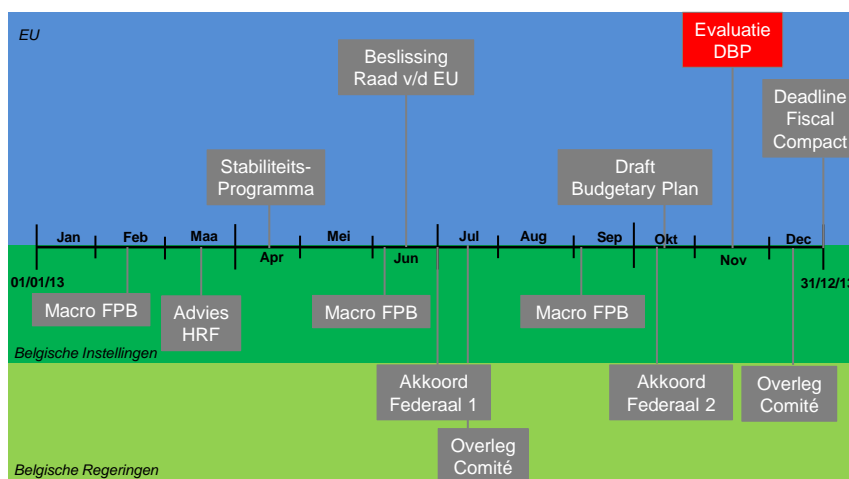
12

## Relancemaatregelen 2014 (t.e.m. okt)

(in miljoenen euro's)	2013	2014
<b>Verminderings werkgeversbijdragen niet sector-gebonden, waarvan:</b>	<b>322</b>	<b>700</b>
Structurele vermindering werkgeversbijdragen	270	373
Werkgeversbijdrage arbeiders-bedienden		80
<b>Verminderings werkgeversbijdragen wel sector-gebonden, waarvan:</b>	<b>39</b>	<b>91</b>
Loonlasten horeca	39	66
<b>Verminderings werknemersbijdragen, waarvan:</b>	<b>105</b>	<b>172</b>
Sociale en fiscale werkbonus	105	137
<b>Andere belastingverminderingen</b>	<b>40</b>	<b>111</b>
<b>Uitgaven ter ondersteuning koopkracht of tewerkstelling</b>	<b>52</b>	<b>90</b>
<b>Totaal</b>	<b>558</b>	<b>1165</b>

13

## 3. Evaluatie Draft Budgetary Plan

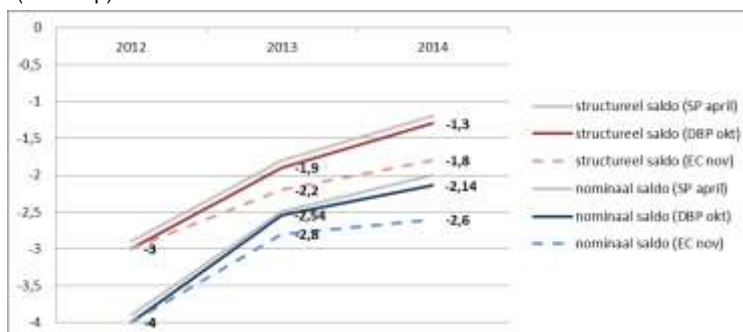


14

## DBP vs herfststraming EC



(in % bbp)



Verschillen herfststraming EC t.o.v. DBP:

2013: - Tekort lokale overheid + reserve gewesten: -0,15% bbp

- Ontvangsten: -0,1% bbp

2014: - Basiseffect 2013: -0,3% bbp

- Hogere groei sociale uitkeringen en subsidies

15

## DBP vs EDP aanbevelingen

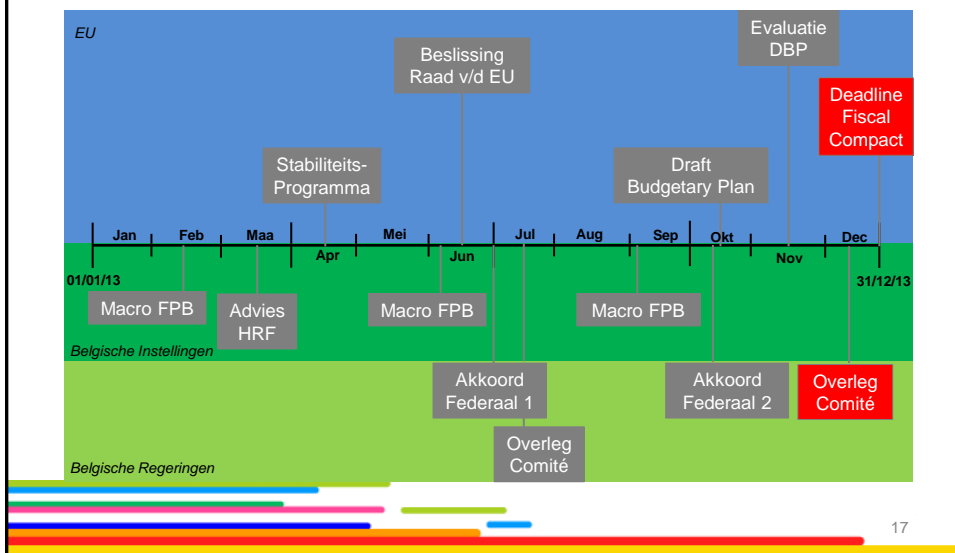


- Aanbevelingen 2013:
  - Nominaal saldo < 3% bbp: ok (maar geen 2,7%)
  - Structurele verbetering met 1% bbp: ok na correctie voor:
    - Herziening naar beneden van potentiële groei (correctie 0,1 pp)
    - Revenue shortfalls (correctie 0,1 pp)
  - ⇒ “Broad compliance w.r.t. EDP decision for 2013”
- Aanbeveling 2014:
  - Structurele maatregelen om duurzaam onder 3% te blijven: ok
  - Voldoende voortgang richting MTO (minstens 0,5%): 0,45% volgens herfststraming niet significant verschillend
  - “Risk that expenditure benchmark will not be respected”
- Schuld criterium:
  - transitieperiode van 3 jaar (2014-2016) waarin structureel saldo jaarlijks met minstens 0,33 pp moet verbeteren => voldaan in 2014

16



## 4. Competitiviteitspact en fiscal compact .be

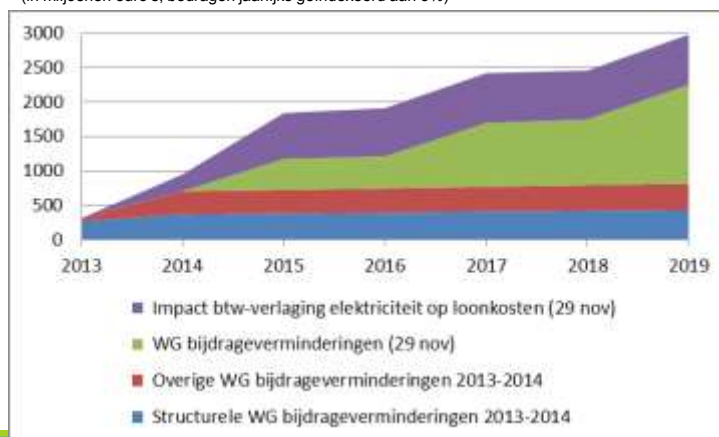


17


## Federale relancemaatregelen (29 nov) .be

Vermindering loonkosten door federale fiscale maatregelen beslist sinds juli 2012


(in miljoenen euro's, bedragen jaarlijks geïndexeerd aan 3%)



18

Fiscal compact 

---



19



---

Bedankt!

